

# Fellowes

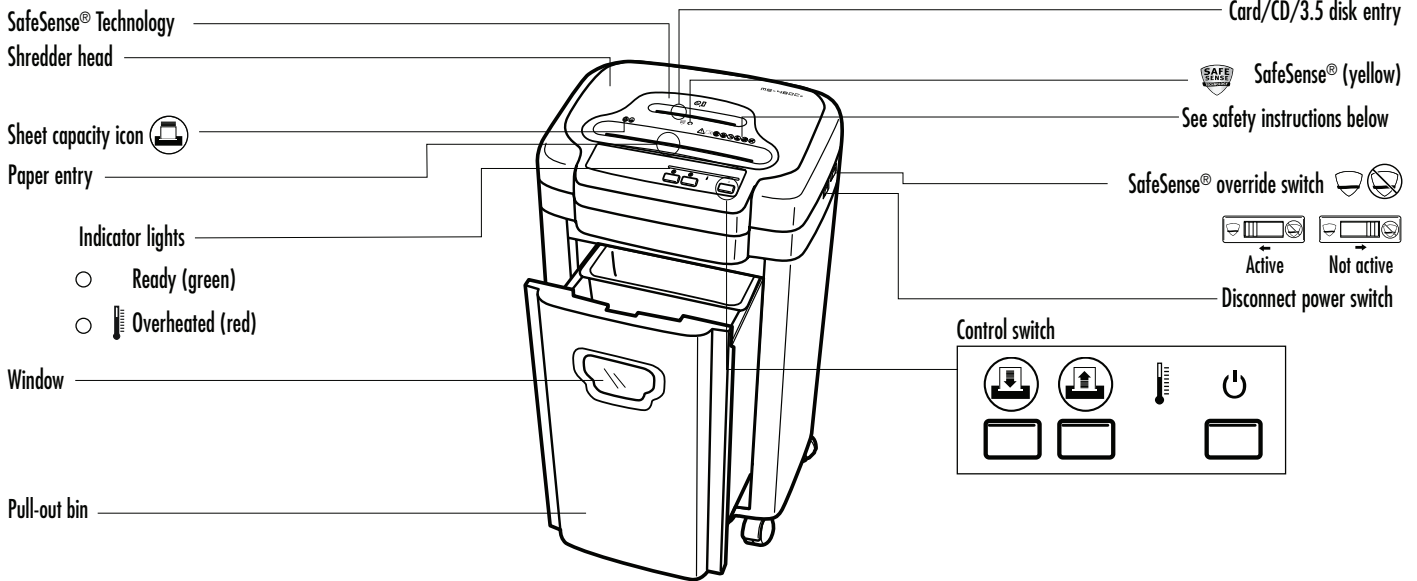


## MS-460Cs

Please read these instructions before use.  
Veuillez lire ces instructions avant utilisation.  
Lea estas instrucciones antes del uso.  
Bitte lesen Sie diese Anleitungen sorgfältig, bevor Sie das Gerät benutzen.  
Prima dell'uso, si raccomanda di leggere questo manuale di istruzioni.  
Gelieve deze instructies te lezen vóór gebruik.  
Läs dessa instruktioner före användningen.  
Læs venligst denne vejledning før anvendelse.  
Lue nämä ohjeet ennen käyttöä.  
Vennligst les nøye igjennom denne bruksanvisningen før bruk.  
Przed użyciem proszę przeczytać instrukcję.  
Перед началом эксплуатации обязательно прочтите данную инструкцию.  
Παρακαλείσθε να διαβάσετε αυτές τις οδηγίες πριν χρησιμοποιήσετε το προϊόν.  
Kullanmadan önce lütfen bu talimatları okuyun.  
Pred použitím si prečítajte tyto pokyny.  
Pred použitím si prečítajte tieto pokyny.  
Használat előtt kérjük, olvassa el az alábbi utasításokat.  
Leia estas instruções antes da utilização.

# ENGLISH

## Model MS-460Cs



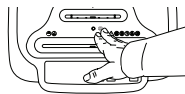
**Breakthrough Safety Technology!** SafeSense® stops shredding when hands are too close to the opening.

### — To Test SafeSense® Technology

Press Auto-On (⏻)



Touch test area



Sensor lights up



## CAPABILITIES

**Will shred:** Paper, credit cards, CD/DVDs/3.5 disks and staples

**Will not shred:** Continuous forms, adhesive labels, transparencies, newspaper, cardboard, paper clips\*, laminates or plastic other than noted above

**Paper shred size:**

Cross-Cut ..... 2 x 8mm

**Card/CD shred size:**

Strip-Cut ..... 8mm

\*Paper clip shredding is not recommended for this shredder.

Sheets per pass (Cross-Cut).....	10*
Cards/CDs per pass.....	1
Paper width.....	222mm
Card/CD width.....	125mm
Continuous operation.....	10-12 minutes

\*A4 (70g) paper at 220-240v, 50 Hz, MS-460Cs—2.4Amps; heavier paper, humidity or other than rated voltage may reduce capacity. Recommended daily usage rates: 50-100 paper passes; 25 cards; 5 CDs/3.5 disks.

Fellowes SafeSense® shredders are designed to be operated in home and office environments ranging between 50 – 80 degrees Fahrenheit (10 – 26 degrees Celsius) and 40 – 80% relative humidity.

## **WARNING** IMPORTANT SAFETY INSTRUCTIONS — Read Before Using!



- Keep away from children and pets. Keep hands away from paper entry. Always set to off or unplug when not in use.



- Keep foreign objects – gloves, jewelry, clothing, hair, etc. – away from shredder openings. If object enters top opening, switch to Reverse (↶) to back out object.



- Never use aerosol products, petroleum based lubricants or other flammable products on or near shredder. Do not use canned air on shredder.



- Do not use if damaged or defective. Do not disassemble shredder. Do not place near or over heat source or water.



- Operation, maintenance, and service requirements are covered in the instruction manual. Read the entire instruction manual before operating shredders.

- This shredder has a Disconnect Power Switch that must be in the ON (I) position to operate shredder. In case of an emergency move switch to OFF (O) position. This action will stop shredder immediately.

- Avoid touching exposed cutting blades under shredder head.

- Do not put foreign objects in paper entry.

- Shredder must be plugged into a properly grounded wall outlet or socket of the voltage and amperage designated on the label. The grounded outlet or socket must be installed near the equipment and easily accessible. Energy converters, transformers, or extension cords should not be used with this product.

- FIRE HAZARD – Do NOT shred greeting cards with sound chips or batteries.

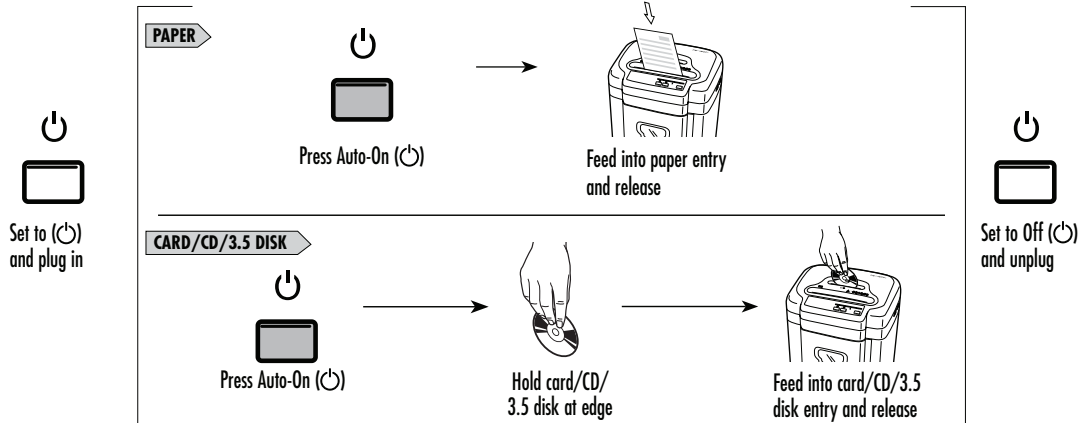
# OPERATION

Disconnect power switch must be in ON (I) position to operate shredder. Insert waste bag (Fellowes #36052) for easy disposal.



**Continuous operation:**  
10-12-minute maximum

**NOTE:** Shredder runs briefly after each pass to clear entry. Continuous operation beyond 10-12-minutes will trigger a cool down period to resume operation.

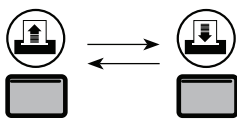


# TROUBLESHOOTING

**Paper jam:** Set to Off (O) and empty bin. Replace bin and follow any or all of the below procedures.



Press and hold Reverse (⏮)



Alternate slowly back and forth



Set to Off (O) and unplug



Gently pull uncut paper from paper entry. Plug in.



Press and hold Reverse (⏮)

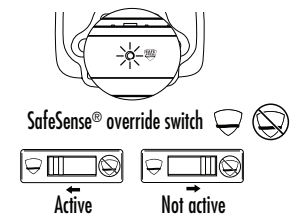
**Indicator lights:**

- Yellow - SafeSense® active
- Yellow flashing - SafeSense® not active
- Make sure bin is pushed in
- Wait for motor to cool down

**ATTENTION:** If the SafeSense® light remains on, you must engage the **Override Switch** in order to perform steps above. Once the jam is cleared, reset the SafeSense® feature. (See SafeSense® instructions below.)

**SafeSense® paper jam:** If the SafeSense® feature activates (SafeSense® light remains on) to cause the user to think the shredder has jammed when it has not, use the **Override Switch** to deactivate the SafeSense® feature and clear the paper. **Warning** – when switch is in override position, the SafeSense® light will flash and the SafeSense® feature will NOT function. Once the paper is cleared, reset the SafeSense® feature.

Sensor light illuminated—paper jammed



# MAINTENANCE

Run regularly in reverse for one minute

Oil when bin is full, or immediately, if:

- Capacity decreases
- Motor sounds different, or Shredder stops running



Follow oiling procedure below and repeat twice.



\*Apply oil across entry



Press Forward



Shred one sheet



Press and hold Reverse (⏮) 2-3 seconds



**\*Only use a non-aerosol vegetable oil in long nozzle container such as Fellowes 35250**



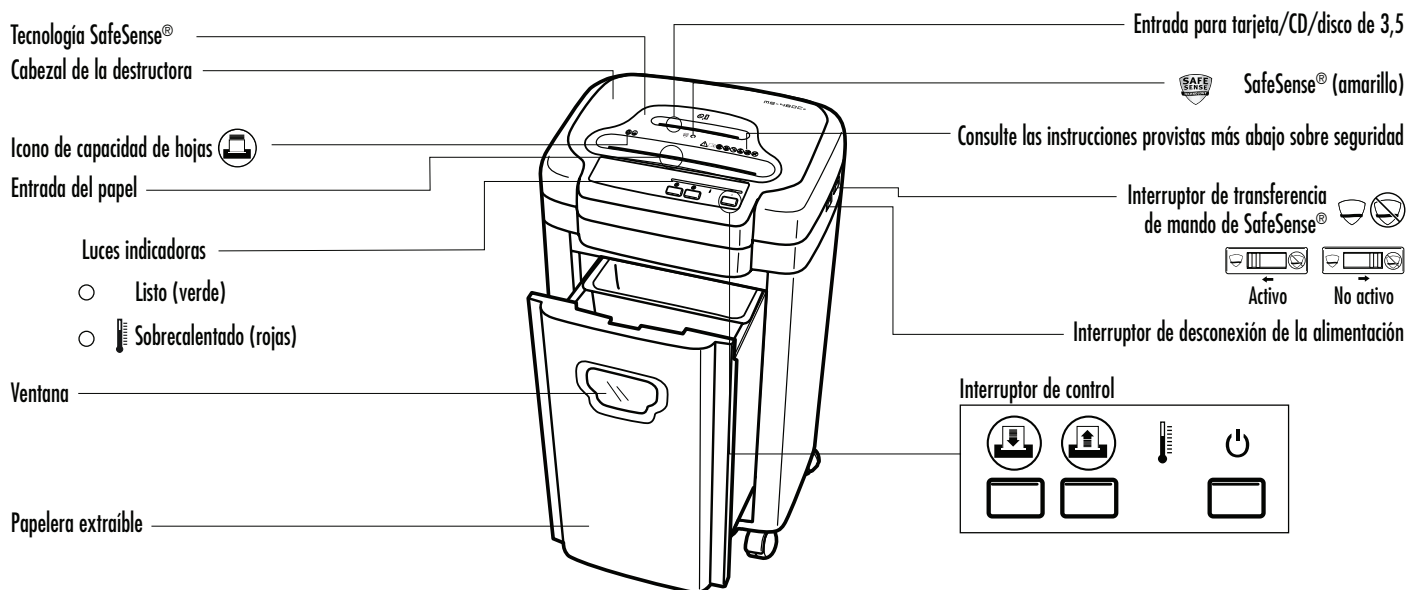
# WARRANTY

Limited Warranty: Fellowes, Inc. ("Fellowes") warrants the parts of the machine to be free of defects in material and workmanship and provides service and support for 2 years from the date of purchase by the original consumer. Fellowes warrants the cutting blades of the machine to be free from defects in material and workmanship for 7 years from the date of purchase by the original consumer. If any part is found to be defective during the warranty period, your sole and exclusive remedy will be repair or replacement, at Fellowes' option and expense, of the defective part. This warranty does not apply in cases of abuse, mishandling, failure to comply with product usage standards, shredder operation using an improper power supply (other than listed on the label), or unauthorized repair. Fellowes reserves the right to charge the consumers for any additional

costs incurred by Fellowes to provide parts or services outside of the country where the shredder is initially sold by an authorized reseller. ANY IMPLIED WARRANTY, INCLUDING THAT OF MERCHANTABILITY OR FITNESS FOR A PARTICULAR PURPOSE, IS HEREBY LIMITED IN DURATION TO THE APPROPRIATE WARRANTY PERIOD SET FORTH ABOVE. In no event shall Fellowes be liable for any consequential or incidental damages attributable to this product. This warranty gives you specific legal rights. The duration, terms, and conditions of this warranty are valid worldwide, except where different limitations, restrictions, or conditions may be required by local law. For more details or to obtain service under this warranty, please contact us or your dealer.

# ESPAÑOL

## Modelo MS-460Cs



¡Avanzada tecnología de seguridad! SafeSense® detiene la destrucción si las manos están demasiado cerca de la abertura.

### — Para probar la tecnología SafeSense®

Presione Encendido automático (⏻)



Área de prueba de tacto



Se enciende el sensor



## CARACTERÍSTICAS GENERALES

**Destruye:** papel, tarjetas de crédito, discos CD/DVD/de 3,5 y grapas

**No destruye:** formularios continuos, etiquetas adhesivas, transparencias, periódicos, cartulinas, clips\*, plastificados o plásticos, a excepción de los mencionados anteriormente

**Tamaño de corte del papel:**

Corte cruzado ..... 2 x 8 mm

**Tamaño de trituración de Tarjeta/CD:**

Corte en tiras ..... 8 mm

\*No se recomienda destruir clips para papel con esta máquina.

**Máximo:**

Hojas por pasada (Corte cruzado)..... 10\*

Tarjetas/CD por pasada..... 1

Anchura de papel..... 222 mm

Anchura de Tarjeta/CD..... 125 mm

Funcionamiento continuo..... 10-12 minutos

\*papel de 70g, A4, a 220-240 V, 50 Hz, MS-460Cs—2,4Amperios; si el papel es más pesado, si está húmedo o la tensión es diferente, la capacidad puede disminuir. Se recomienda utilizar una tasa diaria de uso de: 50-100 pasadas de papel; 25 tarjetas; 5 CDs/discos de 3,5.

Las trituradoras o destructoras Fellowes SafeSense® se han diseñado para funcionar en ambientes domésticos y de oficina, entre 10 – 26 grados Celsius y entre 40 y 80 % de humedad relativa.

## ⚠ ADVERTENCIA: INSTRUCCIONES DE SEGURIDAD IMPORTANTES — ¡Lea todas las instrucciones antes del uso!



• Mantenga la destructora fuera del alcance de niños y animales. No acerque las manos a la entrada de papel. Apague o desenchufe el equipo cuando no esté en uso.



• Mantenga alejados los objetos extraños (guantes, joyas, ropa, cabello, etc.) de las entradas de la destructora. Si algún objeto se introduce en la abertura superior, active la función de retroceso (R) para retirarlo.



• No utilice aerosoles, lubricantes con base de petróleo u otros productos inflamables sobre la destructora o cerca de ella. No aplique aire a presión sobre la destructora.



• No utilice el equipo si está dañado o defectuoso. No desmonte la destructora. No coloque el equipo cerca ni encima de una fuente de calor o agua.



• Los requisitos de funcionamiento, mantenimiento y servicio están incluidos en el manual de instrucciones. Lea por completo el manual de instrucciones antes de hacer funcionar las destructoras.

• Esta destructora cuenta con un interruptor de encendido / apagado que debe estar en la posición de ENCENDIDO (I) para funcionar. En caso de emergencia, coloque el interruptor en la posición de APAGADO (O). Esta acción detendrá inmediatamente la destructora.

• Evite tocar las cuchillas expuestas situadas debajo de la cabeza de la destructora.

• No sitúe objetos extraños en la entrada de papel.

• La destructora debe estar enchufada en un enchufe o una toma de pared puesta a tierra correctamente y debe ser del voltaje y amperaje indicados en la etiqueta. El enchufe o la toma puesta a tierra debe estar instalada cerca del equipo y ser de fácil acceso. No deben de usarse con este producto convertidores de energía, transformadores ni cables extensibles.

• PELIGRO DE INCENDIO: NO destruya tarjetas de crédito con baterías o chips de sonido.

## FUNCIONAMIENTO

El interruptor de desconexión de la alimentación debe estar en la posición de encendido para que la destructora de documentos funcione (I). Inserte la bolsa de residuos (Fellowes No. 36052) para desechar fácilmente.



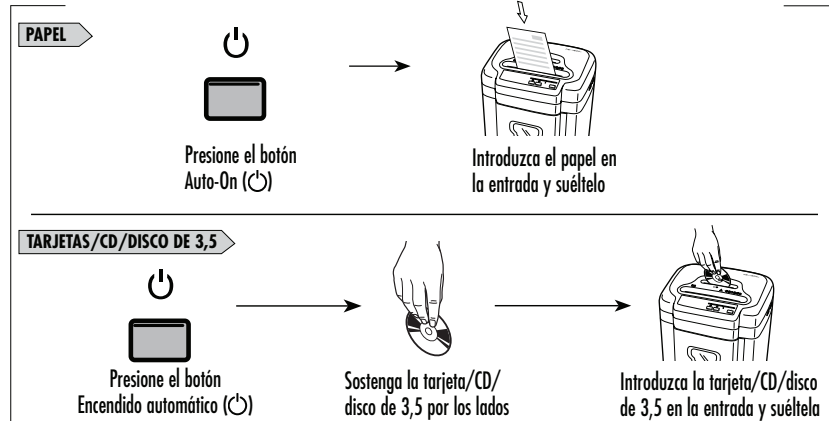
### Funcionamiento continuo:

Máximo de 10-12 minutos

**NOTA:** la destructora funciona brevemente después de cada pasada para limpiar la entrada. El funcionamiento continuo durante más de 10-12 minutos activará un periodo de enfriamiento antes de continuar con el funcionamiento.



Apáguela (I) y enchúfela



Apáguela (I) y desenchúfela

## RESOLUCIÓN DE PROBLEMAS

**Papel atascado:** apague (I) y vacíe la papelera. Vuelva a colocar la papelera y siga todos o algunos de los siguientes procedimientos.



Mantenga pulsado el botón de Retroceso (I)



Altere lentamente hacia delante y hacia atrás



Apáguela (I) y desenchúfela



Hale suavemente del papel sin cortar de la entrada del papel. Enchúfela.



Mantenga pulsado el botón de Retroceso (I)

### Luces indicadoras:

- Amarillo - SafeSense® activo
- Amarillo intermitente - SafeSense® inactivo
- Asegúrese de empujar la papelera hasta el lugar correcto
- Espere a que se enfríe el motor

**ATENCIÓN:** Si la luz SafeSense® permanece encendida, deberá activar el **Interruptor de Desactivación** para llevar a cabo los pasos anteriores. Una vez extraído el papel, reinicie la función SafeSense®. (Consulte la continuación las instrucciones de SafeSense®)

**Atasco de papel con SafeSense®:** Si la función SafeSense® se activa (la luz SafeSense® permanece encendida) para que el usuario piense que se ha producido un atasco de papel cuando en realidad no se ha producido, utilice el **Interruptor de Desactivación** para desactivar la función SafeSense® y extraer el papel. **Advertencia** – si el interruptor está en posición de desactivación, la luz SafeSense® parpadeará y la función SafeSense® NO funcionará. Una vez extraído el papel, reinicie la función SafeSense®.

Luz de sensor iluminada - papel atascado



Interruptor de desactivación de SafeSense®



Activo Inactivo

## MANTENIMIENTO

Cada tanto, haga funcionar la máquina en el modo reverso durante un minuto

Lubrique la máquina cuando la papelera esté llena o inmediatamente si:

- Disminuye la capacidad
- El motor tiene un sonido diferente o la destructora deja de funcionar



Realice el siguiente procedimiento de aceitado y repítalo dos veces.



\*Aplique aceite en la entrada



Pulse Adelante



Triture una hoja



Mantenga pulsado Retroceso (I) durante 2 o 3 segundos



**PRECAUCIÓN** \*Use sólo aceite vegetal que no sea en aerosol en los contenedores de boquilla larga como el Fellowes No. 35250



## GARANTÍA

Garantía limitada: Fellowes, Inc. ("Fellowes") garantiza que las piezas de la máquina estarán libres de defectos de material y mano de obra y proporciona servicio y soporte durante 2 años a partir de la fecha en que el consumidor original haya adquirido el producto. Fellowes garantiza que las cuchillas cortantes de la máquina estarán libres de defectos de material y mano de obra durante 7 años a partir de la fecha en que el consumidor original haya adquirido el producto. Si se encuentra algún defecto en cualquiera de las piezas durante el periodo de garantía, la única y exclusiva solución será la reparación o el cambio de la pieza defectuosa, a criterio y cuenta de Fellowes. Esta garantía no se aplica en los casos de abuso, manipulación indebida, incumplimiento de las normas de uso del producto, funcionamiento de la destructora con un suministro indebido de fuente de alimentación (otro suministro diferente al mencionado anteriormente), o una reparación no autorizada. Fellowes se reserva el derecho de aplicar

a los consumidores cualquier costo adicional incurrido por Fellowes para ofrecer piezas o servicios fuera del país en los que la destructora fue vendida inicialmente por un revendedor autorizado. CUALQUIER GARANTÍA IMPLÍCITA, INCLUIDA LA DE COMERCIALIZACIÓN O APTITUD PARA UN PROPOSITO DETERMINADO, QUEDA LIMITADA POR LA PRESENTE DURANTE EL PERIODO CORRESPONDIENTE PERIODO DE GARANTÍA ESTABLECIDO ANTERIORMENTE. En ningún caso Fellowes será responsable de ningún daño, directo o indirecto, que pueda atribuirse a este producto. Esta garantía le confiere derechos legales específicos. La duración, los términos y las condiciones de esta garantía son válidos en todo el mundo, excepto en los lugares donde la legislación local exija limitaciones, restricciones o condiciones diferentes. Para obtener más detalles o recibir servicio conforme a esta garantía, comuníquese con nosotros o con su distribuidor.

# W.E.E.E.

---

## English

This product is classified as Electrical and Electronic Equipment. Should the time come for you to dispose of this product please ensure that you do so in accordance with the European Waste of Electrical and Electronic Equipment (WEEE) Directive and in compliance with local laws relating to this directive.

For more information on the WEEE Directive please visit [www.fellowesinternational.com/WEEE](http://www.fellowesinternational.com/WEEE)

---

## French

Ce produit est classé dans la catégorie « Équipement électrique et électronique ». Lorsque vous déciderez de vous en débarrasser, assurez-vous d'être en parfaite conformité avec la directive européenne relative à la gestion des déchets d'équipements électriques et électroniques (DEEE), et avec les lois de votre pays liées à cette directive.

Pour obtenir des plus amples informations sur cette directive, rendez-vous sur [www.fellowesinternational.com/WEEE](http://www.fellowesinternational.com/WEEE)

---

## Spanish

Se clasifica este producto como Equipamiento Eléctrico y Electrónico. Si llegase el momento de deshacerse de este producto, asegúrese que lo hace cumpliendo la Directiva Europea sobre Residuos de Equipamiento Eléctrico y Electrónico (Waste of Electrical and Electronic Equipment, WEEE) y las leyes locales relacionadas con esta directiva.

Para más información acerca de la Directiva WEEE, visite [www.fellowesinternational.com/WEEE](http://www.fellowesinternational.com/WEEE)

---

## German

Dieses Produkt ist als Elektro- und Elektronikgerät klassifiziert. Wenn Sie dieses Gerät eines Tages entsorgen müssen, stellen Sie bitte sicher, dass Sie dies gemäß der Europäischen Richtlinie zu Sammlung und Recycling von Elektro- und Elektronikgeräten (WEEE) und in Übereinstimmung mit der lokalen Gesetzgebung in bezug auf diese Richtlinie tun.

Mehr Informationen zur WEEE-Richtlinie finden Sie unter: [www.fellowesinternational.com/WEEE](http://www.fellowesinternational.com/WEEE)

---

## Italian

Questo prodotto è classificato come Apparecchiatura elettrica ed elettronica. In caso di smaltimento, accertarsi di seguire le disposizioni della Direttiva sui Rifiuti di apparecchi elettrici ed elettronici (RAEE) e le leggi locali di applicazione di tale Direttiva.

Per ulteriori informazioni sulla Direttiva RAEE, visitare il sito [www.fellowesinternational.com/WEEE](http://www.fellowesinternational.com/WEEE)

---

## Dutch

Dit product is geclassificeerd als een elektrisch en elektronisch apparaat. Indien u besluit zich te ontdoen van dit product, zorg dan a.u.b. dat dit gebeurt in overeenstemming met de Europese richtlijn inzake afval van elektrische en elektronische apparaten (AEEA) en conform de lokale wetgeving met betrekking tot deze richtlijn.

Voor meer informatie over de AEEA-richtlijn kunt u terecht op [www.fellowesinternational.com/WEEE](http://www.fellowesinternational.com/WEEE)

---

## Swedish

Denna produkt är klassificerad som elektrisk och elektronisk utrustning. När det att dags att omhänderta produkten för avfallshantering se då till att detta utförs i enlighet med WEEE-direktivet om hantering av elektrisk och elektronisk utrustning och i enlighet med lokala bestämmelser relaterade till detta direktiv.

För mer information om WEEE-direktivet besök gärna [www.fellowesinternational.com/WEEE](http://www.fellowesinternational.com/WEEE)

---

## Danish

Denne produkt er klassificeret som elektrisk og elektronisk udstyr. Når tiden er inde til at bortskaffe dette produkt, bedes De sørge for at gøre dette i overensstemmelse med det Europæiske direktiv om affald af elektrisk og elektronisk udstyr (WEEE) og i henhold til de lokale love, der relaterer til dette direktiv.

For yderligere oplysninger om WEEE-direktivet bedes De besøge [www.fellowesinternational.com/WEEE](http://www.fellowesinternational.com/WEEE)

---

## Finnish

Tämä tuote luokitellaan sähkö- ja elektroniikkalaitteeksi. Kun tuote poistetaan käytöstä, se on hävitettävä sähkö- ja elektroniikkalaiteromusta annetun EY:n direktiivin (WEEE) ja direktiiviin liittyvän kansallisen lainsäädännön mukaisesti.

Lisätietoja WEEE-direktiivistä on osoitteessa [www.fellowesinternational.com/WEEE](http://www.fellowesinternational.com/WEEE)

---

## Norwegian

Dette produktet klassifiseres som elektrisk og elektronisk utstyr. Hvis du har tenkt å bortskaffe dette produktet, vennligst se til at du gjør dette i overensstemmelse med det europeiske WEEE-direktivet (Waste of Electrical and Electronic Equipment) og ifølge lokalt lovverk forbundet med dette direktivet.

For mer informasjon om WEEE-direktivet, vennligst besøk [www.fellowesinternational.com/WEEE](http://www.fellowesinternational.com/WEEE)

---

## Polish

Ten produkt został zaklasyfikowany do grupy urządzeń elektrycznych i elektronicznych. W celu pozbycia się zużytego sprzętu będącego w Państwa posiadaniu należy postępować zgodnie z Europejską Dyrektywą w sprawie zużytego sprzętu elektrycznego i elektronicznego (WEEE) oraz z lokalnie obowiązującym prawem.

Więcej informacji znajdziecie Państwo na stronie [www.fellowesinternational.com/WEEE](http://www.fellowesinternational.com/WEEE)

---

## Russian

Данное изделие классифицировано как электрическое и электронное оборудование. Когда придет время утилизировать данное изделие, пожалуйста, обеспечьте соблюдение Директивы Евросоюза об утилизации отходов электрического и электронного оборудования (Waste of Electrical and Electronic Equipment, WEEE) и местных законов, связанных с ней.

Для получения дополнительной информации о директиве WEEE, пожалуйста, посетите веб-сайт [www.fellowesinternational.com/WEEE](http://www.fellowesinternational.com/WEEE)

---

## Greek

Αυτό το προϊόν είναι ταξινομημένο ως Ηλεκτρικός και Ηλεκτρονικός Εξοπλισμός. Σε περίπτωση που θέλετε ν' απορρίψετε αυτό το προϊόν, παρακαλείσθε να βεβαιωθείτε ότι κάνετε την απόρριψη σύμφωνα με την Ευρωπαϊκή Οδηγία σχετικά με τα Απόβλητα Ηλεκτρικού και Ηλεκτρονικού Εξοπλισμού (WEEE) και σύμφωνα με τους τοπικούς νόμους που σχετίζονται μ' αυτή την οδηγία.

Για περισσότερες πληροφορίες σχετικά με την Οδηγία WEEE, παρακαλείσθε να επισκεφτείτε την ιστοσελίδα [www.fellowesinternational.com/WEEE](http://www.fellowesinternational.com/WEEE)

---

## Turkish

Bu ürün, Elektriksel ve Elektronik Ekipman olarak sınıflandırılmıştır. Bu ürünü bertaraf e®e zamani geldiğinde, lütfen bunun Avrupa Elektriksel ve Elektronik Ekipmanların Atılması (WEEE) Yöne®eliği ve bu yöne®ekle ilgili yerel kanunlar uyanınca yapıldığından emin olun.

WEEE Yöne®eliği hakkında daha fazla bilgi için lütfen [www.fellowesinternational.com/WEEE](http://www.fellowesinternational.com/WEEE) sitesini ziyaret edin

---

## Czech

Tento výrobek je klasifikován jako elektrické a elektronické zařízení. Po skončení jeho životnosti zajistěte jeho likvidaci v souladu se Směrnicí 2002/96/ES o odpadu z elektrických a elektronických zařízení (OEEZ) a v souladu s místními předpisy, které s touto směrnicí souvisí.

Více informací o směrnici OEEZ najdete na stránkách [www.fellowesinternational.com/WEEE](http://www.fellowesinternational.com/WEEE)

---

## Slovak

Tento produkt je klasifikovaný ako elektrické a elektronické zariadenie. Ak nastane azlikvidova tento produkt, zabezpe te, prosim, aby ste tak urobili v súlade s Európskou smernicou o odpade z elektrických a elektronických zariadeniach (WEEE) a v zhode s miestnymi zákonmi vz ahujúcimi sa na túto smernicu.

Podrobnejšie informácie o Smernici WEEE nájdete na [www.fellowesinternational.com/WEEE](http://www.fellowesinternational.com/WEEE)

---

## Hungarian

Ez a termék Elektromos és elektronikus berendezés besorolású. Ha eljönne az id , amikor ki kell dobni a terméket, akkor kérjük, gondoskodjon arról, hogy ezt az Európai elektromos és elektronikus berendezések hulladékáról szóló (WEEE) irányelv szerint tegye, megfelelve az irányelvhez kapcsolódó helyi törvényeknek is.

A WEEE Irányelvvel vonatkozó további információkért kérjük, keresse fel a [www.fellowesinternational.com/WEEE](http://www.fellowesinternational.com/WEEE) internetes címet

---

## Portuguese

Este produto está classificado como Equipamento Eléctrico e Electrónico. Quando chegar a altura de eliminar este produto, certifique-se de que o faz em conformidade com a Directiva relativa a Resíduos de Equipamentos Eléctricos e Electrónicos (REEE) e em observância da legislação local relativa a esta directiva.

Para obter mais informações sobre a Directiva relativa a Resíduos de Equipamentos Eléctricos e Electrónicos (REEE), visite o endereço [www.fellowesinternational.com/WEEE](http://www.fellowesinternational.com/WEEE)

## Declaration of Conformity

**Fellowes Manufacturing Company**  
Yorkshire Way, West Moor Park  
Doncaster, South Yorkshire, DN3 3FB, England  
declares that the product  
Model MS-460Cs

conforms with the requirements of the Restriction of Hazardous Substances Directive (2002/95/EC), the Low Voltage Directive (2006/95/EC), and the Electromagnetic Compatibility Directive (2004/108/EC) and the following harmonized European Normes (EN Standards) and IEC Standards.

**Safety:** EN60950-1:2006/A11:2009

**EMC:** EN55014-1:2006  
EN55014-2:A2:2008  
EN61000-3-2:2006  
EN61000-3-3:2008

Itasca, Illinois, USA  
November 1, 2010

*James Fellowes*  
James Fellowes

### Help Line

Australia	+ 1-800-33-11-77
Canada	+ 1-800-665-4339
México	+ 1-800-234-1185
United States	+ 1-800-955-0959

### Fellowes

Australia	+ 61-3-8336-9700
Benelux	+ 31-(0)-76-523-2090
Canada	+ 1-905-475-6320
Deutschland	+ 49-(0)-5131-49770
France	+ 33-(0)-1-78-64-91-00
Italia	+ 39-071-730041
Japan	+ 81-(0)-3-5496-2401
Korea	+ 82-2-3462-2884
Malaysia	+ 60-(0)-35122-1231
Polska	+ 48-22-205-21-10
España/Portugal	+ 34-902-33-55-69
Singapore	+ 65-6221-3811
United Kingdom	+ 44-(0)-1302-836836
United States	+ 1-630-893-1600

# www.fellowes.com

**Fellowes**

1789 Norwood Avenue, Itasca, Illinois 60143-1095 • USA • 630-893-1600

<http://www.fellowes.com>

Australia  
Benelux

Canada  
China

Deutschland  
España

France  
Italia

Japan  
Korea

Polska  
Singapore

United Kingdom  
United States

© 2010 Fellowes, Inc. Part No. 402759 REV D